



UREĐENA ZEMLJA

Nacionalni program sređivanja zemljišnih knjiga i katastra

Mjesečno izvješće o stanju zemljišnoknjižnih predmeta u općinskim sudovima Republike Hrvatske

za ožujak 2010. godine

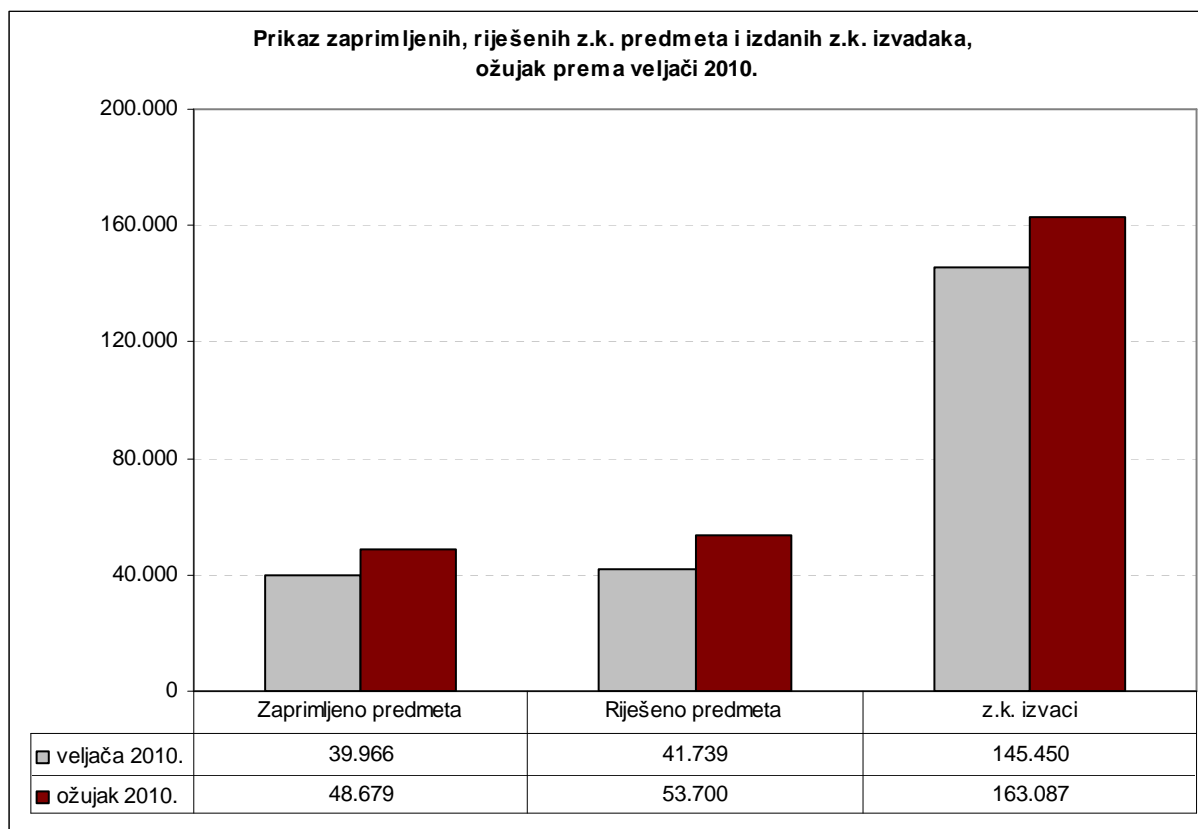


I. STANJE ZEMLJIŠNOKNJIŽNIH PREDMETA U OPĆINSKIM SUDOVIMA REPUBLIKE HRVATSKE	2
II. MJESEČNI PRIKAZ Z.K. PREDMETA U RADU, RIJEŠENIH I ZAPRIMLJENIH TE IZDANIH Z.K. IZVADAKA OD KOLOVOZA 2004. DO OŽUJKA 2010.	4
III. ZEMLJIŠNOKNJIŽNI ODJELI SA VIŠE OD 1000 Z.K. PREDMETA U RADU	6
IV. STANJE ZEMLJIŠNOKNJIŽNIH PREDMETA U OPĆINSKOM SUDU U ZAGREBU	7
V. STANJE ZEMLJIŠNOKNJIŽNIH PREDMETA U OPĆINSKOM SUDU SPLIT.....	8
VI. STANJE Z.K. PREDMETA OD 1. DO 31. OŽUJKA 2010.	11
VII. STRUKTURA ZK PREDMETA U RADU, 31. OŽUJKA 2010.	15
VIII. PRIJEPIS I VERIFIKACIJA ZEMLJIŠNOKNJIŽNIH PODATAKA U ELEKTRONSKI OBLIK..	21
IX. STANJE ZEMLJIŠNOKNJIŽNIH PODATAKA U ELEKTRONSKOM OBLIKU U ZK ODJELIMA REPUBLIKE HRVATSKE, OŽUJAK 2010.	22

I. Stanje zemljišnoknjižnih predmeta u općinskim sudovima Republike Hrvatske

- ❖ Od kolovoza 2004. do ožujka 2010. z.k. predmeti u radu smanjili su se za 76,16% odnosno za 273.813 z.k. predmet. U istom vremenskom razdoblju ukupno je riješeno 3.179.048, zaprimljeno 2.888.001 z.k. predmet, te izdano 9.368.713 z.k. izvadak.
- ❖ Tijekom ožujka broj z.k. predmeta u radu smanjen je za 5.340
- ❖ U ožujku 2010. izdano je 163.087 z.k. izvadaka, zaprimljeno je 48.679, a riješeno 53.700 z.k. predmeta.
- ❖ U odnosu na veljaču intenzitet aktivnosti je povećan u zaprimljenim (za 21,80%) i riješenim predmetima (za 28,66%) i u izdanim izvadcima (za 12,13%) (Vidjeti dijagram 1)

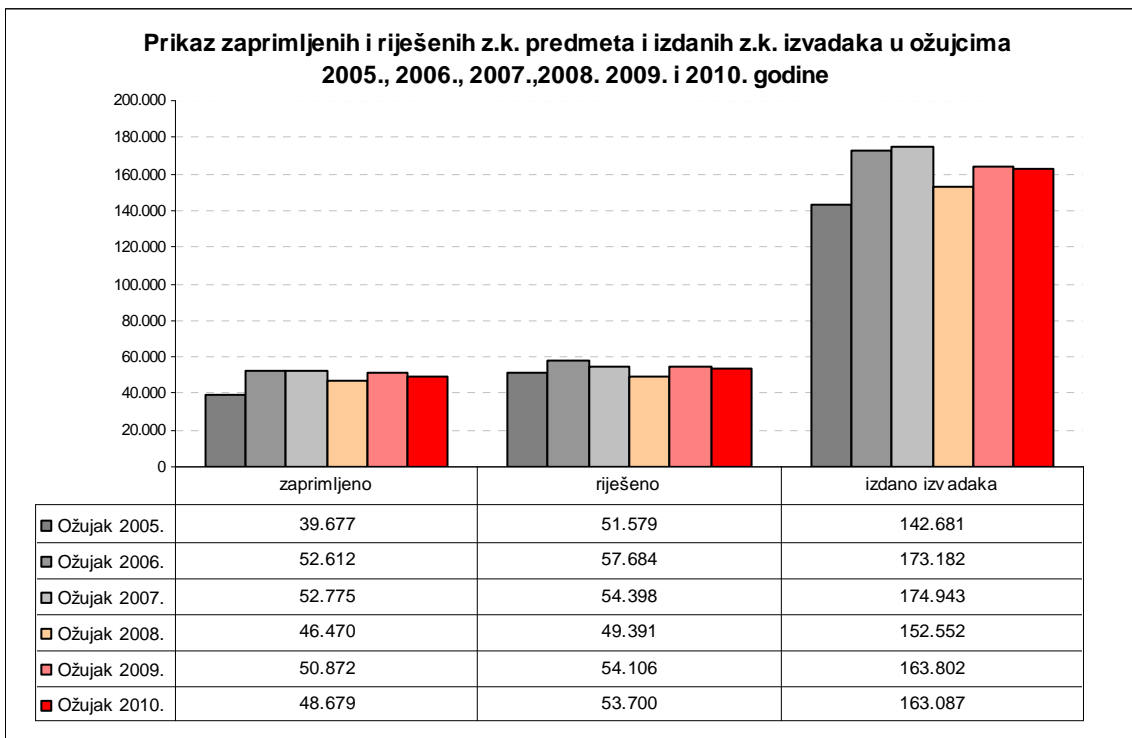
Dijagram 1



Izvor: Tablica 1

Usporedba broja z.k. predmeta istog mjesečnog razdoblja (ožujak) 2010. prema prethodnim godinama

Dijagram 2

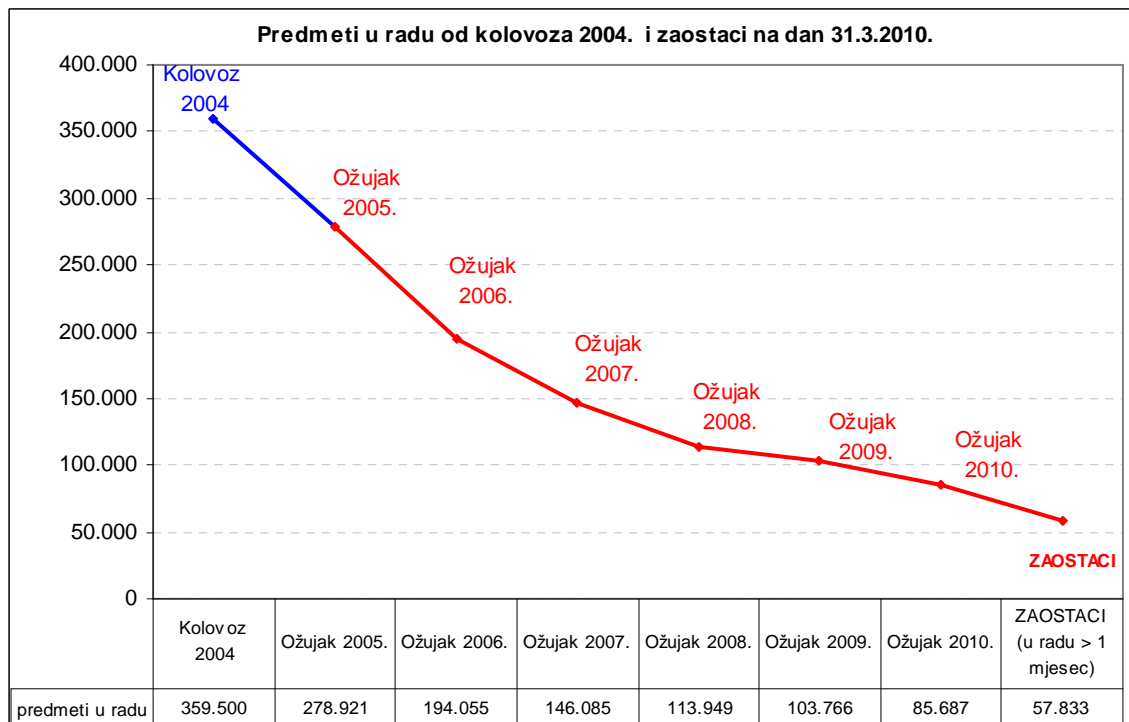


Izvor: Tablica 1

ZK PREDMETI U RADU

- ❖ Ukupan broj z.k. predmeta u radu je 85.687
- ❖ Broj zaostalih predmeta (u radu dulje od mjesec dana) iznosi 57.833
- ❖ U ožujku se broj predmeta u radu smanjio za 5.340 z.k. predmeta

Dijagram 3



Izvor: Tablica 1

II. Mjesečni prikaz z.k. predmeta u radu, riješenih i zaprimljenih te izdanih z.k. izvadaka od kolovoza 2004. do ožujka 2010.

Tablica 1 Arhivirani mjesečni podaci od kolovoza 2004. do prosinca 2009.

Stanje z.k. predmeta u OSRH	Kolovoz 2004.	Rujan 2004.	Listopad 2004.	Studeni 2004.	Prosinac 2004.	Siječanj 2005.	Veljača 2005.	Ožujak 2005.	Travanj 2005.
Zaprimljeno predmeta	27.385	35.649	33.776	35.564	43.292	31.396	32.376	39.677	42.285
Riješeno predmeta	24.816	48.894	45.309	48.178	52.179	45.388	46.814	51.579	53.556
z.k. izvaci	92.293	131.993	114.521	122.715	140.759	109.814	123.388	142.681	146.813
Predmeti u radu	359.500	351.632	340.107	335.617	318.650	304.637	289.768	278.921	268.594

Stanje z.k. predmeta u OSRH	Svibanj 2005.	Lipanj 2005.	Srpanj 2005.	Kolovoz 2005.	Rujan 2005.	Listopad 2005.	Studeni 2005.	Prosinac 2005.	Siječanj 2006.
Zaprimljeno predmeta	39.725	40.103	36.699	31.169	38.901	42.353	40.786	41.605	40.092
Riješeno predmeta	49.719	46.310	36.085	31.103	50.432	54.755	52.913	52.386	47.445
z.k. izvaci	134.758	121.870	107.688	99.386	138.086	140.121	123.925	124.277	133.651
Predmeti u radu	258.780	252.278	257.373	257.949	249.913	238.226	225.470	214.528	207.036

Stanje z.k. predmeta u OSRH	Veljača 2006.	Ožujak 2006.	Travanj 2006.	Svibanj 2006.	Lipanj 2006.	Srpanj 2006.	Kolovoz 2006.	Rujan 2006.
Zaprimljeno predmeta	41.364	52.612	42.037	47.655	44.152	41.354	35.598	42.054
Riješeno predmeta	49.259	57.684	46.003	55.599	45.988	38.109	35.938	51.128
z.k. izvaci	147.501	173.182	133.540	167.321	133.868	126.226	117.478	137.821
Predmeti u radu	198.881	194.055	190.183	181.837	179.862	183.522	183.266	173.975

Stanje z.k. predmeta u OSRH	Listopad 2006.	Studeni 2006.	Prosinac 2006.	Siječanj 2007.	Veljača 2007.	Ožujak 2007.	Travanj 2007.	Svibanj 2007.
Zaprimljeno predmeta	47.872	48.633	44.875	47.699	47.273	52.775	45.953	51.796
Riješeno predmeta	56.827	57.717	51.826	48.948	47.401	54.398	50.147	56.338
z.k. izvaci	151.903	149.286	122.214	147.699	158.552	174.943	139.286	167.359
Predmeti u radu	165.020	155.936	149.214	147.971	147.708	146.085	141.760	136.838

Stanje z.k. predmeta u OSRH	Lipanj 2007.	Srpanj 2007.	Kolovoz 2007.	Rujan 2007.	Listopad 2007.	Studeni 2007.	Prosinac 2007.	Siječanj 2008.
Zaprimljeno predmeta	39.476	45.457	39.002	45.026	48.327	47.548	39.883	44.602
Riješeno predmeta	41.425	42.827	38.072	49.580	51.812	51.875	43.473	48.220
z.k. izvaci	125.811	138.524	133.430	145.892	155.725	150.207	113.217	151.111
Predmeti u radu	135.363	138.306	139.278	134.809	130.299	125.971	122.501	118.889

Izvor: Službeni podaci Ministarstva pravosuđa, ažurirano 7.1.2010.

Stanje z.k. predmeta u OSRH	Veljača 2008.	Ožujak 2008.	Travanj 2008.	Svibanj 2008.	Lipanj 2008.	Srpanj 2008.	Kolovoz 2008.	Rujan 2008.
Zaprimljeno predmeta	48.220	46.470	49.428	43.538	42.403	45.450	32.030	45.550
Riješeno predmeta	50.178	49.391	54.184	46.362	42.431	39.828	28.895	51.602
z.k. izvaci	167.283	152.552	168.949	144.566	133.635	134.600	113.603	154.806
Predmeti u radu	116.693	113.949	108.815	106.225	106.197	112.448	115.414	109.379

Stanje z.k. predmeta u OSRH	Listopad 2008.	Studeni 2008.	Prosinac 2008.	Siječanj 2009.	Veljača 2009.	Ožujak 2009.	Travanj 2009.
Zaprimljeno predmeta	48.754	45.812	48.101	38.496	45.498	50.872	44.594
Riješeno predmeta	51.036	48.302	50.210	39.443	44.959	54.106	48.404
z.k. izvaci	154.760	142.888	131.453	125.349	163.617	163.802	142.487
Predmeti u radu	108.383	106.534	105.123	104.406	105.889	103.766	99.496

Stanje z.k. predmeta u OSRH	Svibanj 2009.	Lipanj 2009.	Srpanj 2009.	Kolovoz 2009.	Rujan 2009.	Listopad 2009.	Studeni 2009.	Prosinac 2009.
Zaprimljeno predmeta	42.130	38.474	41.329	30.390	44.011	43.986	44.732	47.619
Riješeno predmeta	43.499	38.502	36.650	29.182	49.497	46.388	46.107	47.989
z.k. izvaci	131.641	128.528	132.037	103.668	139.166	135.417	144.180	126.464
Predmeti u radu	99.058	99.025	103.402	104.831	99.341	96.866	95.556	95.217

Tablica 1a: Mjesečni podaci za 2010.

Stanje z.k. predmeta u OSRH	Siječanj 2010.	Veljača 2010.	Ožujak 2010.	Ukupno
Zaprimljeno predmeta	35.070	39.966	48.679	2.888.001
Riješeno predmeta	37.467	41.739	53.700	3.179.048
z.k. izvaci	112.222	145.450	163.087	9.368.713
Predmeti u radu	92.069	91.027	85.687	

Izvor: Službeni podaci Ministarstva pravosuđa, ažurirano 7.4. 2010.

III. Zemljišnoknjižni odjeli sa više od 1000 z.k. predmeta u radu

- ❖ U 12 sudova sa više od 1000 z.k. predmeta u radu nalazi se 63.442 predmeta, odnosno 74,04% od ukupnog broja u Republici Hrvatskoj.

Tablica 2

Redni broj	ZKO	Stanje predmeta u radu 31.3.2010.	Porast/smanjenje predmeta u radu u odnosu na mjesec prije	ZAOŠTACI (predmeti u radu dulje od mjesec dana)	Udio u ukupnom broju predmeta u radu	STRUKTURA PREDMETA U RADU ZAPRIMLJENIH U PREDHODNIM GODINAMA, OŽUJAK 2010.					
						2009.	2008.	2007.	2006.	2005.	2004. i stariji
1	Zagreb	16.188	-1.262	9.314	18,85%	5.482	2.149	1.456	1.014	733	4.150
2	Split	7.396	-196	5.847	8,61%	3.051	1.267	423	200	127	329
3	Makarska	7.271	-188	6.964	8,47%	3.021	1.156	933	617	330	769
4	Mali Lošinj	6.901	-229	6.568	8,04%	4.256	1.389	641	194	0	0
5	Solin	4.877	-121	4.538	5,68%	1.323	819	794	602	889	0
6	Krk	4.354	89	3.583	5,07%	2.864	747	16	2	0	3
7	Stari Grad	4.082	-5	3.879	4,75%	1.284	1.179	975	348	0	1
8	Pag	4.023	-645	3.724	4,68%	1.594	584	398	245	227	709
9	Omiš	3.553	35	3.295	4,14%	1.141	566	331	298	260	655
10	Supetar	2.685	-139	2.319	3,13%	1.780	289	6	1	0	0
11	Križevci	1.108	110	644	1,29%	557	0	0	0	0	0
12	Opatija	1.004	128	370	1,17%	345	88	11	3	2	2

Izvor: Službeni podaci Ministarstva pravosuđa, ažurirano i obrađeno 7. 4. 2010.

Tablica 2a

Broj predmeta u radu	Broj z.k. odjela	Udio u ukupnom broju z.k. predmeta u radu	Broj z.k. predmeta u radu
1000<	12	74,04%	63.442
800-1000	7	7,28%	6.234
400-800	14	9,35%	8.014
100-400	33	8,20%	7.027
0-100	43	1,13%	970

Izvor: Obrađeni službeni podaci Ministarstva pravosuđa, ažurirano 7.4. 2010.

IV. Stanje zemljišnoknjižnih predmeta u općinskom sudu u Zagrebu

- ❖ Broj z.k. predmeta u radu je 16.188,
- ❖ U odnosu na veljaču 2010. predmeti u radu smanjeni su za 1.262 z.k. predmeta
- ❖ Riješeno je 663 predmeta starijih od 3 godine (vidjeti tablicu 3a)

Tablica 3: stanje zaprimljenih, riješenih i izdanih izvadaka u ZKO Zagreb

ZAGREB	Broj zahtjeva za izdavanjem izvadaka	Izdano izvadaka i potvrde	Zaprimljeno	Riješeni predmeti	Ukupan broj predmeta u radu	Obuhvat rješavanja
2000.	78.209	78.209	38.424	33.348	112.759	5.076
2001.	99.808	99.808	39.733	35.062	117.430	4.671
2002.	138.505	138.505	44.346	38.399	123.377	5.947
2003.	130.105	130.105	48.882	42.541	129.718	6.341
2004.	126.224	126.224	53.462	57.540	125.640	-4.078
2005.	146.048	146.048	69.669	114.579	80.718	-44.922
2006.	163.002	163.002	85.724	111.876	54.566	-26.152
2007.	153.447	153.447	81.721	89.383	46.904	-7.662
2008.	145.423	145.423	75.194	90.870	31.228	-15.676
2009.	138.674	138.674	65.538	76.961	19.805	-11.423
2010..						
siječanj	8.908	8.908	4.889	6.030	18.664	-1.141
veljača	10.642	10.642	5.271	6.485	17.450	-1.214
ožujak	12.470	12.470	6.874	8.136	16.188	-1.262
2010.	32.020	32.020	17.034	20.651	16.188	-3.617

Izvori: Službeni podaci Ministarstva pravosuđa, ažurirano 7.4.2010.

Tablica 3a: Struktura zk predmeta u radu po godini zaprimanja

STRUKTURA Z.K. PREDMETA U RADU PO GODINI ZAPRIMANJA ZKO ZAGREB	2009	2008.	2007.	2006.	2005.	2004. i stariji
Prosinac 2009.		3.279	2.353	1.879	1.275	5.000
Siječanj 2010.	5.629	2.849	2.032	1.499	902	4.734
Veljača 2010.	5.580	2.697	1.786	1.271	842	4.447
Ožujak 2010.	5.482	2.149	1.456	1.014	733	4.150

Izvori: Službeni podaci Ministarstva pravosuđa, ažurirano 7.4.2010.

V. Stanje zemljišnoknjižnih predmeta u Općinskom sudu Split

Tablica 4. Stanje zk predmeta u OS Split

OPĆINSKI SUD U SPLITU	ZEMLJIŠNOKNJIŽNI ODJELI – STALNE SLUŽBE	Izdano izvadaka, veljača 2010.	Zaprimljeno ZK predmeta, veljača 2010.	Riješeno ZK predmeta veljača 2010..	Ukupno ZK predmeta u radu, 28.2.2010.	Obuhvat rješavanja u veljači 2009.
	Ukupno	8.784	2.369	2.748	16.420	-379
	Kaštel Lukšić	1.012	223	320	594	-97
	Omiš	444	258	223	3.553	35
	Solin	1.887	339	460	4.877	-121
	Split	5.441	1.549	1.745	7.396	-196

Izvor: Službeni podaci Ministarstva pravosuđa, ažurirano 7.4. 2010.

Tablica 5: Stanje zaprimljenih, riješenih i izdanih izvadaka u ZKO Split

ZKO SPLIT	Broj zahtjeva za izdavanjem izvadaka	Izdano izvadaka i potvrde	Zaprimljeno	Riješeni predmeti	Ukupno predmeta u radu	Obuhvat rješavanja
2003.	19.630	24.080	10.919	10.971	55.704	
2004.	21.886	66.355	15.482	24.688	46.496	-9.208
2005.	29.710	69.978	19.740	36.594	24.104	-22.392
2006.	30.737	48.636	21.141	36.172	9.073	-15.031
2007.	28.569	60.709	19.695	23.112	5.934	-3.139
2008.	41.881	59.545	20.644	22.791	4.883	-1.051
2009.	39.767	51.896	15.491	12.804	7.570	2.687
2010.						
Siječanj	2.284	3.226	902	756	7.716	146
Veljača	3.049	5.496	1.163	1.278	7.601	-115
Ožujak	3.635	5.441	1.549	1.745	7.396	-196
2010.	8.968	14.163	3.614	3.779	7.396	8.968

Izvor: Službeni podaci Ministarstva pravosuđa, ažurirano 7.4. 2010.

Tablica 6: Stanje zaprimljenih, riješenih i izdanih izvadaka u ZKO Kaštel Lukšić

ZKO KAŠTEL LUKŠIĆ	Broj zahtjeva za izdavanjem izvadaka	Izdano izvadaka i potvrde	Zaprimljeno	Riješeni predmeti	Ukupno predmeta u radu	Obuhvat rješavanja
2002.	13.232	13.232	2.455	2.192	5.408	
2003.	21.796	21.796	3.876	3.442	5.728	320
2004.	11.057	17.188	3.434	3.470	5.687	-41
2005.	9.870	14.575	3.534	4.883	4.377	-1.310
2006.	7.157	16.115	3.528	6.205	1.700	-2.677
2007.	7.143	13.932	4.482	5.045	1.137	-563
2008.	6.144	11.705	3.169	3.510	799	-287
2009.	3.800	7.475	2.403	2.522	680	-119
2010.						
Siječanj	324	614	172	142	710	30
Veljača	520	793	188	207	691	-19
Ožujak	542	1.012	223	320	594	-97
2010.	1.386	2.419	583	669	594	-86

Izvori: Službeni podaci Ministarstva pravosuđa, ažurirano 7.4. 2010.

Tablica 7: Stanje zaprimljenih, riješenih i izdanih izvadaka u ZKO Solin

ZKO SOLIN	Broj zahtjeva za izdavanjem izvadaka	Izdano izvadaka i potvrde	Zaprimljeno	Riješeni predmeti	Ukupno predmeta u radu	Obuhvat rješavanja
2005.	1774	1067	1148	366	6320	
2006.	9345	9257	3310	3598	5718	31
2007.	8535	8257	3741	3994	5461	-63
2008.	7924	7400	3525	4256	4910	-38
2009.	10.919	10.475	3.445	3.020	5.223	313
2010.						
Siječanj	2.515	2.465	295	289	5.229	6
Veljača	1.923	1.891	348	381	5.196	-33
Ožujak	1.917	1.887	339	460	4.877	-121
2010.	6.355	6.243	982	1.130	4.877	-346

Izvori: Službeni podaci Ministarstva pravosuđa, ažurirano 7.4. 2010.

Tablica 8: Stanje zaprimljenih, riješenih i izdanih izvadaka u ZKO Omiš

ZKO OMIŠ	Broj zahtjeva za izdavanjem izvadaka	Izdano izvadaka i potvrde	Zaprimljeno	Riješeni predmeti	Ukupno predmeta u radu	Obuhvat rješavanja
2002.	2.577	2.577	1.153	344	1.909	684
2003.	1.974	1.974	1.263	579	2.593	788
2004.	2.580	3.595	1.865	1.077	3.381	108
2005.	3.207	4.535	1.625	1.517	3.489	-601
2006.	4.193	5.234	1.780	2.381	2.888	-424
2007.	8.763	8.663	2.298	2.722	2.464	250
2008.	9.498	8.917	2.286	2.457	2.714	684
2009.	5.804	5.463	2.315	1.588	3.441	727
2010.						
Siječanj	388	325	195	143	3.493	52
Veljača	446	426	198	173	3.518	25
Ožujak	491	444	258	223	3.553	35
2010.	1.325	1.195	651	539	3.553	112

Izvori: Službeni podaci Ministarstva pravosuđa, ažurirano 7.4. 2010.

VI. Stanje z.k. predmeta od 1. do 31. ožujka 2010.

Prikaz broja izdanih z.k. izvadaka, zaprimljenih, riješenih i z.k. predmeta u radu u zemljišnoknjižnim odjelima općinskih sudova Republike Hrvatske za ožujak 2010. godine.

Tablica 9

Redni broj	OPĆINSKI SUD	ZKO	Izdano izvadaka u ožujku 2010.	Zaprimljeno u ožujku 2010.	Riješeno u ožujku 2010.	Stanje ZK predmeta u radu, ožujak2010.	Porast/ smanjenje zk predmeta u radu odnosu na mjesec prije	ZAOSTACI (predmeti u rješavanju dulje od mjesec dana)
1	BELI MANASTIR	Beli Manastir	1.444	409	394	24	24	0
2	BENKOVAC	Ukupno	1.540	275	343	704	-68	429
		Benkovac	1.231	212	256	248	-44	36
		Obrovac	309	63	87	456	-24	393
3	BJELOVAR	Bjelovar	3.032	681	747	174	-66	0
4	BUJE	Buje	1.148	598	594	56	12	0
5	CRIKVENICA	Ukupno	4.713	778	779	296	-1	0
		Crikvenica	1.499	412	420	133	-8	0
		Novi Vinodolski	2.427	174	167	53	7	0
		Senj	787	192	192	110	0	0
6	ČAKOVEC	Ukupno	6.917	1.320	2.962	447	-1.642	0
		Čakovec	4.671	1.048	1.874	326	-826	0
		Prelog	2.246	272	1.088	121	-816	0
7	DARUVAR	Ukupno	5.166	838	844	62	-6	0
		Daruvar	2.771	271	265	16	6	0
		Garešnica	804	177	180	6	-3	0
		Grubišno Polje	761	151	149	15	2	0
		Pakrac	830	239	250	25	-11	0
8	DELNICE	Ukupno	1.005	246	237	36	9	0
		Čabar	224	44	44	4	0	0
		Delnice	781	202	193	32	9	0
9	DUBROVNIK	Dubrovnik	2.987	741	1.176	770	-435	29
10	ĐAKOVO	Đakovo	2.084	579	708	718	-129	139
11	GLINA	Ukupno	1.530	309	342	565	-33	330
		Glina	926	211	213	137	-2	0
		Gvozd	604	98	129	428	-31	330
12	GOSPIĆ	Ukupno	3.742	824	893	860	-123	206
		Donji Lapac	51	15	14	4	1	0
		Gospić	1.063	407	528	313	-121	0
		Gračac	284	53	98	204	-99	151
		Korenica	1.141	77	53	132	24	55
		Otočac	1.203	272	200	207	72	0

Redni broj	OPĆINSKI SUD	ZKO	Izdano izvadaka u ožujku 2010.	Zaprimljeno u ožujku 2010.	Riješeno u ožujku 2010.	Stanje ZK predmeta u radu, ožujak 2010.	Porast/ smanjenje zk predmeta u radu odnosu na mjesec prije	ZAOSTACI (predmeti u rješavanju dulje od mjesec dana)
13	HRVATSKA KOSTAJNICA	Ukupno	1.293	209	184	1.208	25	999
		Dvor	442	90	32	963	58	873
		Hrvatska Kostajnica	851	119	152	245	-33	126
14	IMOTSKI	Imotski	548	123	115	534	-45	411
15	IVANIĆ GRAD	Ukupno	1.112	385	392	24	-7	0
		Čazma	450	186	186	0	0	0
		Ivanić Grad	662	199	206	24	-7	0
16	JASTREBARSKO	Jastrebarsko	1.168	298	187	874	111	576
17	KARLOVAC	Ukupno	6.436	1.193	1.194	1.011	-8	121
		Karlovac	4.079	808	774	651	34	0
		Ozalj	902	136	162	218	-26	82
		Slunj	1.196	202	208	56	-6	0
		Vojnić	259	47	50	86	-10	39
18	KNIN	Ukupno	2.840	232	258	639	-26	466
		Drnish	613	99	94	40	5	0
		Knin	2.227	133	164	599	-31	466
19	KOPRIVNICA	Ukupno	3.383	1.119	1.106	146	13	0
		Đurđevac	1.307	448	453	41	-5	0
		Koprivnica	2.076	671	653	105	18	0
20	KORČULA	Ukupno	946	239	248	907	-9	668
		Blato	534	85	64	630	21	545
		Korčula	412	154	184	277	-30	123
21	KRAPINA	Ukupno	1.318	192	174	58	18	0
		Krapina	478	98	97	5	1	0
		Pregrada	840	94	77	53	17	0
22	KRIŽEVCI	Križevci	4.455	464	354	1.108	110	644
23	KRK	Krk	4.239	771	682	4.354	89	3.583
24	KUTINA	Ukupno	2.261	620	654	71	-34	0
		Kutina	1.152	322	340	24	-18	0
		Novska	1.109	298	314	47	-16	0
25	LABIN	Labin	923	294	297	5	-3	0
26	MAKARSKA	Makarska	732	307	495	7.271	-188	6.964
27	MALI LOŠINJ	Mali Lošinj	1.160	333	562	6.901	-229	6.568
28	METKOVIĆ	Ukupno	683	221	229	164	-8	96
		Metković	300	109	99	28	10	0
		Ploče	193	94	108	22	-14	0
		Vrgorac	190	18	22	114	-4	96
29	NAŠICE	Našice	986	310	428	879	-118	569
30	NOVA GRADIŠKA	Nova Gradiška	2.188	434	421	58	13	0
31	OGULIN	Ukupno	965	316	336	491	-20	208

Redni broj	OPĆINSKI SUD	ZKO	Izdano izvadaka u ožujku 2010.	Zaprimljeno u ožujku 2010.	Riješeno u ožujku 2010.	Stanje ZK predmeta u radu, ožujak 2010.	Porast/ smanjenje zk predmeta u radu odnosu na mjesec prije	ZAOSTACI (predmeti u rješavanju dulje od mjesec dana)
		Ogulin	759	237	237	445	0	208
		Vrbovsko	206	79	99	46	-20	0
32	OPATIJA	Opatija	1.112	634	506	1.004	128	370
33	OSIJEK	Osijek	3.086	1.221	1.190	264	31	0
34	PAG	Pag	670	299	944	4.023	-645	3.724
35	PAZIN	Ukupno	1.527	406	417	184	-11	52
		Buzet	800	111	115	163	-4	52
		Pazin	727	295	302	21	-7	0
36	POREČ	Poreč	1.571	808	861	172	-53	0
37	POŽEGA	Požega	1.739	574	554	228	20	0
38	PULA	Pula	3.730	2.007	1.770	981	237	0
39	RAB	Rab	1.483	189	243	388	-54	199
40	RIJEKA	Rijeka	4.389	1.951	1.781	736	170	0
41	ROVINJ	Rovinj	1.102	392	392	3	0	0
42	SAMOBOR	Samobor	1.507	491	642	292	-151	0
43	SESVETE	Ukupno	3.071	940	940	56	1	0
		Dugo Selo	635	324	324	19	0	0
		Sesvete	1.951	456	456	30	0	0
		Sveti Ivan Zelina	485	160	160	7	1	0
44	SINJ	Sinj	1.216	244	351	157	-107	0
45	SISAK	Ukupno	3.858	962	1.056	1.273	-94	311
		Petrinja	1.165	340	280	428	60	88
		Sisak	2.693	622	776	845	-154	223
46	SLATINA	Ukupno	1.707	528	528	1	0	0
		Orahovica	811	179	179	1	0	0
		Slatina	896	349	349	0	0	0
47	SLAVONSKI BROD	Slavonski Brod	4.072	975	965	540	10	0
48	SPLIT	Ukupno	8.784	2.369	2.748	16.420	-379	14.051
		Kaštel Lukšić	1.012	223	320	594	-97	371
		Omiš	444	258	223	3.553	35	3.295
		Solin	1.887	339	460	4.877	-121	4.538
		Split	5.441	1.549	1.745	7.396	-196	5.847
49	STARI GRAD	Stari Grad	350	203	208	4.082	-5	3.879
50	SUPETAR	Supetar	882	366	505	2.685	-139	2.319
51	ŠIBENIK	Ukupno	1.542	1.285	1.222	1.144	63	58
		Šibenik	1.068	1.068	1.021	869	47	0
		Tisno	474	217	201	275	16	58
52	TROGIR	Trogir	1.340	353	341	823	12	470
53	VALPOVO	Ukupno	1.173	577	576	2	1	0
		Donji Miholjac	643	273	273	0	0	0
		Valpovo	530	304	303	2	1	0

Redni broj	OPĆINSKI SUD	ZKO	Izdano izvadaka u ožujku 2010.	Zaprimljeno u ožujku 2010.	Riješeno u ožujku 2010.	Stanje ZK predmeta u radu, ožujak2010.	Porast/ smanjenje zk predmeta u radu odnosu na mjesec prije	ZAOSTACI (predmeti u rješavanju dulje od mjesec dana)
54	VARAŽDIN	Ukupno	6.226	1.832	1.823	752	9	0
		Ivanec	1.191	355	361	342	-6	0
		Ludbreg	659	292	207	144	85	0
		Novi Marof	1.336	352	351	8	1	0
		Varaždin	3.040	833	904	258	-71	0
55	VELIKA GORICA	Velika Gorica	1.667	559	475	485	84	0
56	VINKOVCI	Vinkovci	2.311	720	721	0	0	0
57	VIROVITICA	Ukupno	2.789	602	604	3	-1	0
		Pitomača	1.092	108	109	0	0	0
		Virovitica	1.697	494	495	3	-1	0
58	VRBOVEC	Vrbovec	1.266	566	662	0	-246	0
59	VUKOVAR	Ukupno	3.438	660	655	253	5	0
		Ilok	593	116	55	116	61	0
		Vukovar	2.845	544	600	137	-56	0
60	ZABOK	Ukupno	1.778	452	531	34	-79	0
		Klanjec	714	114	125	12	-11	0
		Zabok	1.064	338	406	22	-68	0
61	ZADAR	Ukupno	3.726	1.612	1.596	375	16	0
		Biograd n/m	482	172	174	68	-2	0
		Zadar	3.244	1.440	1.422	307	18	0
62	ZAGREB	Zagreb	12.470	6.874	8.136	16.188	-1.262	9.314
63	ZAPREŠIĆ	Zaprešić	1.419	511	501	318	87	0
64	ZLATAR	Ukupno	1.070	463	524	402	-61	80
		Donja Stubica	543	257	298	116	-41	0
		Zlatar	527	206	226	286	-20	80
65	ŽUPANJA	Županja	2.072	396	397	4	-1	0
Ukupno :			163.087	48.679	53.700	85.687	-5.188	57.833

Izvor: Službeni podaci Ministarstva pravosuđa, ažurirano 7. 4. 2010.

VII. Struktura ZK predmeta u radu, 31. ožujka 2010.

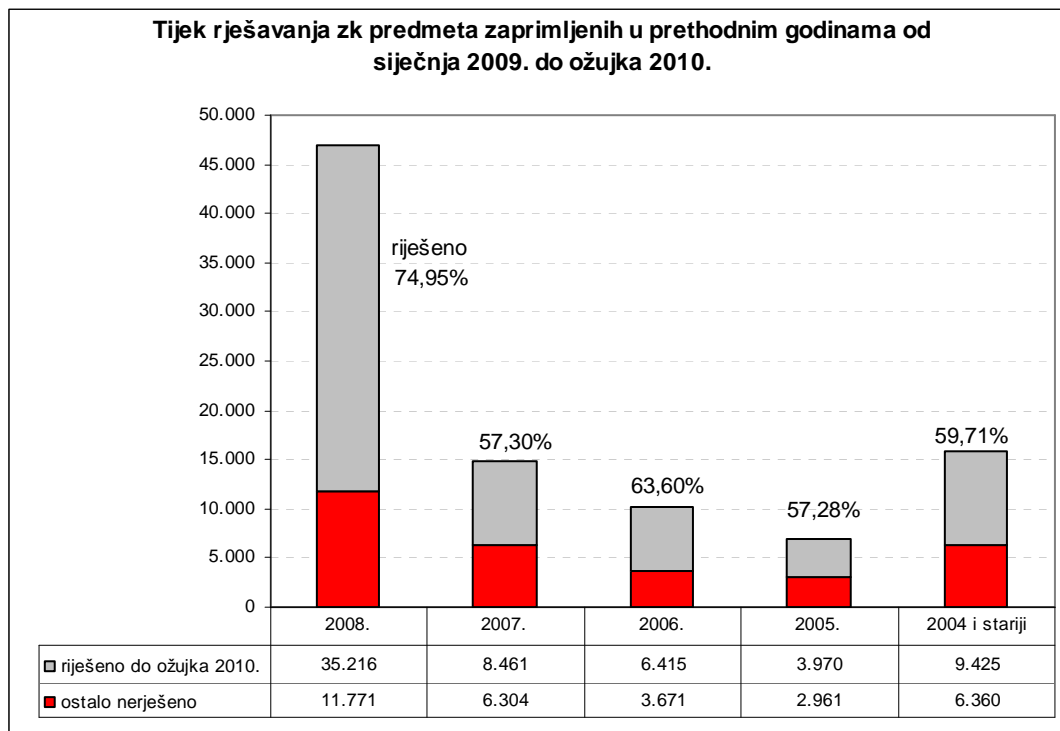
- ❖ Tijekom ožujka riješeno je 4.166 zk predmeta zaprimljenih prije 2009. godine
- ❖ Najveći udio riješenih zaostataka je iz 2008. godine (vidjeti dijagram 4)

Tablica 10

STRUKTURA Z.K. PREDMETA U RADU PO GODINAMA ZAPRIMANJA,	2008.	2007.	2006.	2005.	2004. i stariji
PROSINAC 2009.	15.295	8.404	5.353	3.675	8.184
SIJEČANJ 2010.	13.999	7.893	4.725	3.613	7.250
VELJAČA 2010.	13.368	7.304	4.331	3.452	6.778
OŽUJAK 2010	11.771	6.304	3.671	2.961	6.360
Smanjenje zaostataka u ožujku 2010.	-1.597	-1.000	-660	-491	-418

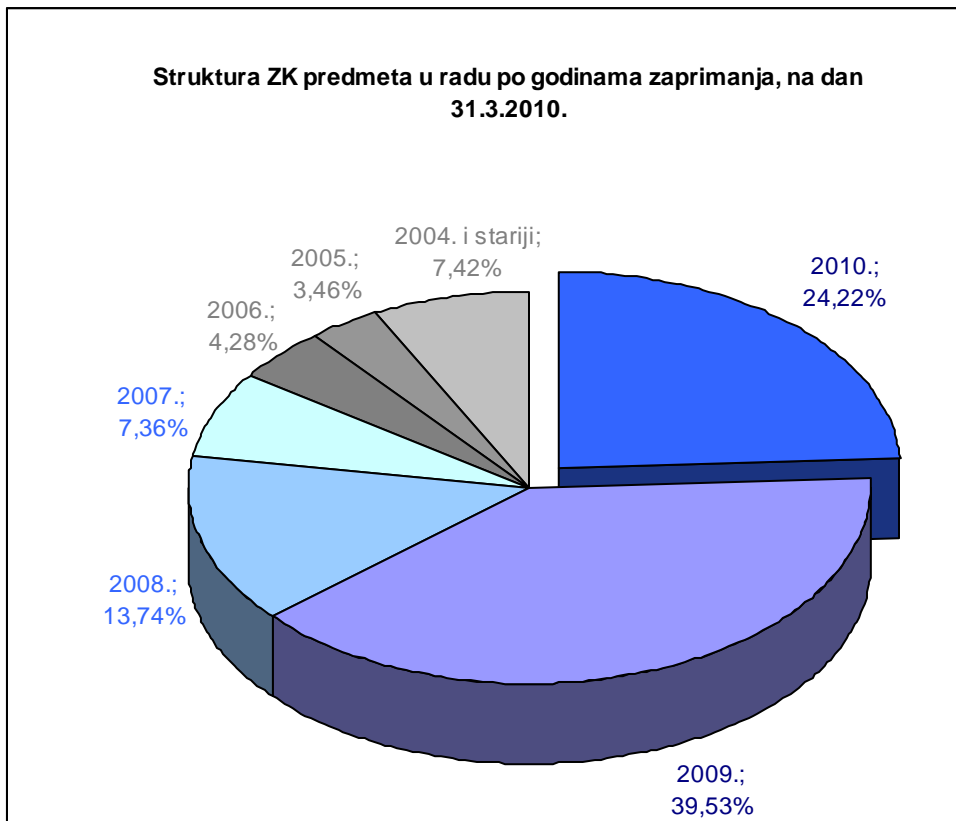
Izvor: Službeni podaci Ministarstva pravosuđa, ažurirano do 7.4.2010.

Dijagram 4



- ❖ Predmeti zaprimljeni u 2009. zastupljeni su sa 39,53%, a predmeti zaprimljeni do ožujka 2010. godini čine udio od 24,22% od ukupnih predmeta u radu. (vidjeti dijagram 5)

Dijagram 5



Tablica 11

Redni broj	OPĆINSKI SUD	ZKO	2010.	2009.	2008.	2007.	2006.	2005.	2004. i stariji
1	BELI MANASTIR	Beli Manastir	24	0	0	0	0	0	0
2	BENKOVAC	Ukupno	340	329	29	4	1	0	1
		Benkovac	158	59	25	4	1	0	1
		Obrovac	182	270	4	0	0	0	0
3	BJELOVAR	Bjelovar	174	0	0	0	0	0	0
4	BUJE	Buje	51	0	5	0	0	0	0
5	CRIKVENICA	Ukupno	153	65	27	24	11	16	0
		Crikvenica	39	34	24	19	9	8	0
		Novi Vinodolski	14	22	2	5	2	8	0
		Senj	100	9	1	0	0	0	0
6	ČAKOVEC	Ukupno	273	135	24	5	10	0	0
		Čakovec	192	115	19	0	0	0	0
		Prelog	81	20	5	5	10	0	0
7	DARUVAR	Ukupno	59	0	1	0	2	0	0
		Daruvar	16	0	0	0	0	0	0
		Garešnica	6	0	0	0	0	0	0
		Grubišno Polje	15	0	0	0	0	0	0
		Pakrac	22	0	1	0	2	0	0
8	DELNICE	Ukupno	26	9	0	1	0	0	0
		Čabar	3	1	0	0	0	0	0
		Delnice	23	8	0	1	0	0	0
9	DUBROVNIK	Dubrovnik	617	105	25	20	3	0	0
10	ĐAKOVO	Đakovo	539	159	3	9	2	2	4
11	GLINA	Ukupno	126	244	135	57	3	0	0
		Glina	48	80	8	0	1	0	0
		Gvozd	78	164	127	57	2	0	0
12	GOSPIĆ	Ukupno	703	96	54	5	2	0	0
		Donji Lapac	4	0	0	0	0	0	0
		Gospić	246	38	27	1	1	0	0
		Gračac	204	0	0	0	0	0	0
		Korenica	112	20	0	0	0	0	0
		Otočac	137	38	27	4	1	0	0
13	HRVATSKA KOSTAJNICA	Ukupno	240	882	46	12	19	9	0
		Dvor	132	787	16	6	13	9	0
		Hrvatska Kostajnica	108	95	30	6	6	0	0
14	IMOTSKI	Imotski	235	190	105	2	2	0	0
15	IVANIĆ GRAD	Ukupno	6	9	8	1	0	0	0

Redni broj	OPĆINSKI SUD	ZKO	2010.	2009.	2008.	2007.	2006.	2005.	2004. i stariji
		Čazma	0	0	0	0	0	0	0
		Ivanić Grad	6	9	8	1	0	0	0
16	JASTREBARSKO	Jastrebarsko	447	222	188	15	2	0	0
17	KARLOVAC	Ukupno	560	359	64	14	13	1	0
		Karlovac	352	223	58	14	3	1	0
		Ozalj	122	96	0	0	0	0	0
		Slunj	45	0	1	0	10	0	0
		Vojnić	41	40	5	0	0	0	0
18	KNIN	Ukupno	256	356	21	3	2	0	1
		Drniš	40	0	0	0	0	0	0
		Knin	216	356	21	3	2	0	1
19	KOPRIVNICA	Ukupno	101	39	3	2	1	0	0
		Đurđevac	35	5	0	1	0	0	0
		Koprivnica	66	34	3	1	1	0	0
20	KORČULA	Ukupno	331	452	106	11	4	1	2
		Blato	193	344	84	5	1	1	2
		Korčula	138	108	22	6	3	0	0
21	KRAPINA	Ukupno	46	0	11	0	0	1	0
		Krapina	4	0	0	0	0	1	0
		Pregrada	42	0	11	0	0	0	0
22	KRIŽEVCI	Križevci	551	557	0	0	0	0	0
23	KRK	Krk	722	2.864	747	16	2	0	3
24	KUTINA	Ukupno	32	19	19	0	1	0	0
		Kutina	24	0	0	0	0	0	0
		Novska	8	19	19	0	1	0	0
25	LABIN	Labin	3	1	0	0	1	0	0
26	MAKARSKA	Makarska	445	3.021	1.156	933	617	330	769
27	MALI LOŠINJ	Mali Lošinj	421	4.256	1.389	641	194	0	0
28	METKOVIĆ	Ukupno	49	104	10	1	0	0	0
		Metković	25	1	2	0	0	0	0
		Ploče	21	0	0	1	0	0	0
		Vrgorac	3	103	8	0	0	0	0
29	NAŠICE	Našice	580	299	0	0	0	0	0
30	NOVA GRADIŠKA	Nova Gradiška	58	0	0	0	0	0	0
31	OGULIN	Ukupno	238	159	89	4	0	0	1
		Ogulin	217	139	85	4	0	0	0
		Vrbovsko	21	20	4	0	0	0	1
32	OPATIJA	Opatija	553	345	88	11	3	2	2
33	OSIJEK	Osijek	176	82	6	0	0	0	0
34	PAG	Pag	266	1.594	584	398	245	227	709
35	PAZIN	Ukupno	154	25	5	0	0	0	0
		Buzet	145	18	0	0	0	0	0

Redni broj	OPĆINSKI SUD	ZKO	2010.	2009.	2008.	2007.	2006.	2005.	2004. i stariji
		Pazin	9	7	5	0	0	0	0
36	POREČ	Poreč	167	4	0	0	0	0	1
37	POŽEGA	Požega	228	0	0	0	0	0	0
38	PULA	Pula	628	343	10	0	0	0	0
39	RAB	Rab	157	194	37	0	0	0	0
40	RIJEKA	Rijeka	551	152	33	0	0	0	0
41	ROVINJ	Rovinj	3	0	0	0	0	0	0
42	SAMOBOR	Samobor	203	67	14	6	2	0	0
43	SESVETE	Ukupno	24	19	3	0	0	4	6
		Dugo Selo	6	3	1	0	0	4	5
		Sesvete	17	12	0	0	0	0	1
		Sveti Ivan Zelina	1	4	2	0	0	0	0
44	SINJ	Sinj	119	36	2	0	0	0	0
45	SISAK	Ukupno	720	337	111	57	15	14	19
		Petrinja	282	126	10	6	0	0	4
		Sisak	438	211	101	51	15	14	15
46	SLATINA	Ukupno	1	0	0	0	0	0	0
		Orahovica	1	0	0	0	0	0	0
		Slatina	0	0	0	0	0	0	0
47	SLAVONSKI BROAD	Slavonski Brod	488	40	3	3	0	2	4
48	SPLIT	Ukupno	3.002	5.836	2.668	1.554	1.100	1.276	984
		Kaštel Lukšić	251	321	16	6	0	0	0
		Omiš	302	1.141	566	331	298	260	655
		Solin	450	1.323	819	794	602	889	0
		Split	1.999	3.051	1.267	423	200	127	329
49	STARI GRAD	Stari Grad	295	1.284	1.179	975	348	0	1
50	SUPETAR	Supetar	609	1.780	289	6	1	0	0
51	ŠIBENIK	Ukupno	674	359	92	11	6	2	0
		Šibenik	539	246	76	5	1	2	0
		Tisno	135	113	16	6	5	0	0
52	TROGIR	Trogir	293	431	83	8	8	0	0
53	VALPOVO	Ukupno	2	0	0	0	0	0	0
		Donji Miholjac	0	0	0	0	0	0	0
		Valpovo	2	0	0	0	0	0	0
54	VARAŽDIN	Ukupno	575	91	40	12	19	7	8
		Ivanec	302	40	0	0	0	0	0
		Ludbreg	144	0	0	0	0	0	0
		Novi Marof	8	0	0	0	0	0	0
		Varaždin	121	51	40	12	19	7	8
55	VELIKA GORICA	Velika Gorica	449	32	2	2	0	0	0
56	VINKOVCI	Vinkovci	0	0	0	0	0	0	0
57	VIROVITICA	Ukupno	2	4	0	0	0	0	0

Redni broj	OPĆINSKI SUD	ZKO	2010.	2009.	2008.	2007.	2006.	2005.	2004. i stariji
		Pitomača	0	3	0	0	0	0	0
		Virovitica	2	1	0	0	0	0	0
58	VRBOVEC	Vrbovec	0	51	2	1	0	0	0
59	VUKOVAR	Ukupno	187	57	5	4	0	0	0
		Ilok	116	0	0	0	0	0	0
		Vukovar	71	57	5	4	0	0	0
60	ZABOK	Ukupno	27	5	2	0	0	0	0
		Klanjec	12	0	0	0	0	0	0
		Zabok	15	5	2	0	0	0	0
61	ZADAR	Ukupno	201	122	17	5	10	0	20
		Biograd n/m	39	14	2	3	0	0	10
		Zadar	162	108	15	2	10	0	10
62	ZAGREB	Zagreb	1.204	5.482	2.149	1.456	1.014	733	4.150
63	ZAPREŠIĆ	Zaprešić	185	70	45	5	5	4	4
64	ZLATAR	Ukupno	254	97	37	10	3	1	0
		Donja Stubica	95	16	2	1	2	0	0
		Zlatar	159	81	35	9	1	1	0
65	ŽUPANJA	Županja	0	0	0	0	0	0	0
Ukupno :			20.750	33.870	11.771	6.304	3.671	2.961	6.360

Izvor: Službeni podaci Ministarstva pravosuđa, ažurirano 7.4.2010.

VIII. Prijepis i verifikacija zemljišnoknjižnih podataka u elektronski oblik

- ❖ Prijepis z.k. uložaka završen u 107 od 109 z.k. odjela i prepisano je 100% z.k. uložaka.
- ❖ Prijepis z.k. podataka nije završen u ZK odjelu Donji Lapac zemljišne knjige su uništene.
- ❖ Verifikacija je završena u 61 ZK odjel: Bjelovar, Beli Manastir, Blato, Benkovac, Buje, Buzet, Crikvenica, Čabar, Daruvar, Delnice, Donji Miholjac, Dugo Selo, Đurđevac, Đakovo, Garešnica, Gračac, Hrvatska Kostajnica, Ilok, Ivanić Grad, Korčula, Korenica, Karlovac, Koprivnica, Kutina, Labin, Metković, Našice, Nova Gradiška, Novi Marof, Novi Vinodolski Opatija, Ogulin, Orahovica, Osijek, Ozalj, Pag, Poreč, Požega, Pazin, Pitomača, Pula, Ploče, Rab, Rovinj, Rijeka, Samobor, Sesvete, Slatina, Slavonski Brod, Slunj, Sveti Ivan Zelina, Sisak, Valpovo, Vinkovci, Vrbovsko, Vrbovec, Vukovar, Zadar, Zagreb i Županja.
- ❖ verificirano je 92,67% z.k. uložaka u Republici Hrvatskoj.
- ❖ Općinski sud u Zagrebu je verificirao 100% z.k. uložaka prepisanih u digitalni oblik, dok je preostao neznatan broj z.k. uložaka sa problemima oštećenosti, velikim brojem čestica i velikim brojem posebnih dijelova (više od 1000), a koji su u rješavanju istih i naknadno u procesu digitalizacije.

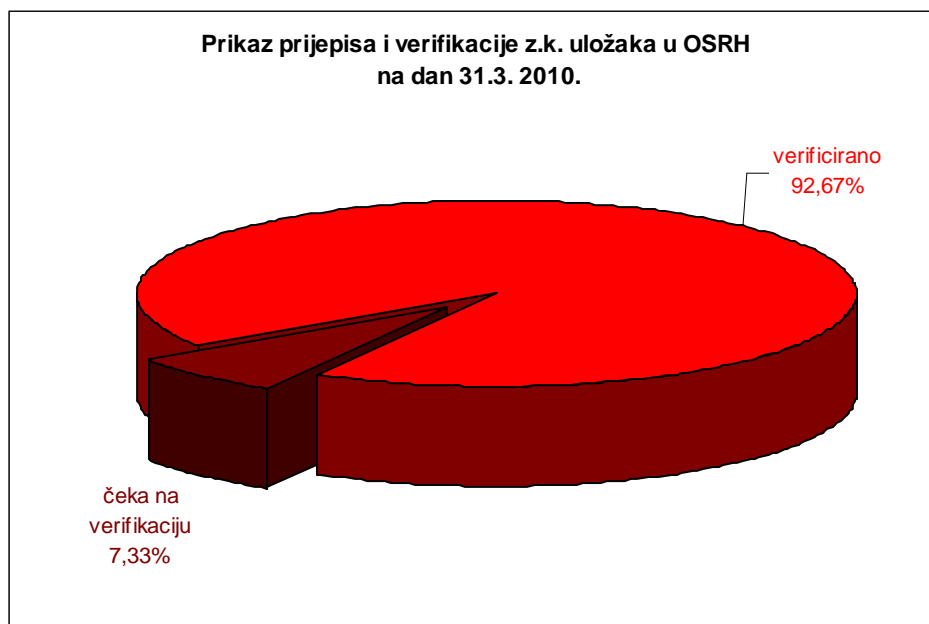
Tablica 11

Republika Hrvatska	Broj z.k. uložaka	%
gotov prijepis	4.147.783	100,00%
gotova verifikacija	3.843.574	92,67%
ukupan broj z.k. uložaka	4.147.783	100,00%

Tablica 12

Republika Hrvatska	Broj z.k. uložaka	%
čeka na verifikaciju	304.209	7,33%
verificirano	3.843.574	92,67%

Dijagram 4



Izvor: Tablica 6

IX. Stanje zemljišnoknjižnih podataka u elektronskom obliku u ZK odjelima Republike Hrvatske, ožujak 2010.

Tablica 13

Redni broj	OPĆINSKI SUD	ZKO	Ukupan broj z.k. uložaka u OS	prepisano	verif.	% prijepisa	%verif.
1	BELI MANASTIR	Beli Manastir	33.524	35.390	35.381	100,00%	100,00%
2	BENKOVAC	Ukupno	132.642	27.090	24.405	100,00%	86,00%
		Benkovac	17.449	18.790	18.790	100,00%	100,00%
		Obrovac	7.799	8.300	5.615	100,00%	72,00%
3	BJELOVAR	Bjelovar	71.663	82.122	81.639	100,00%	100,00%
4	BUJE	Buje	35.731	43.523	43.523	100,00%	100,00%
5	CRIKVENICA	Ukupno	38.133	51.802	51.382	100,00%	96,51%
		Crikvenica	16.093	29.191	29.030	100,00%	100,00%
		Novi Vinodolski	9.243	10.914	10.894	100,00%	100,00%
		Senj	12.797	11.697	11.458	100,00%	89,54%
6	ČAKOVEC	Ukupno	198.216	203.560	191.086	100,00%	97,42%
		Čakovec	140.216	145.443	132.969	100,00%	94,83%
		Prelog	58.000	58.117	58.117	100,00%	100,00%
7	DARUVAR	Ukupno	114.930	118.651	100.027	100,00%	85,07%
		Daruvar	34.481	35.577	34.722	100,00%	100,00%
		Garešnica	26.709	28.437	28.424	100,00%	100,00%
		Grubišno Polje	23.740	24.008	19.710	100,00%	83,02%
		Pakrac	30.000	30.629	17.171	100,00%	57,24%
8	DELNICE	Ukupno	29.213	33.796	33.197	100,00%	100,00%
		Čabar	6.921	7.457	7.312	100,00%	100,00%
		Delnice	22.292	26.339	25.885	100,00%	100,00%
9	DUBROVNIK	Dubrovnik	49.494	57.788	31.641	100,00%	63,93%
10	ĐAKOVO	Đakovo	42.311	46.593	46.593	100,00%	100,00%
11	GLINA	Ukupno	72.121	74.656	54.571	100,00%	76,04%
		Glina	44.336	45.545	32.993	100,00%	74,42%
		Gvozd	27.785	29.111	21.578	100,00%	77,66%
12	GOSPIĆ	Ukupno	97.318	94.358	64.518	100,00%	82,99%
		Donji Lapac	0	0	0	0,00%	0,00%
		Gospić	56.818	45.988	32.324	100,00%	56,89%
		Gračac	949	989	983	100,00%	100,00%
		Korenica	5.481	5.634	5.634	100,00%	100,00%
		Otočac	34.070	41.747	25.577	100,00%	75,07%
13	HRVATSKA KOSTAJNICA	Ukupno	40.744	42.859	35.629	100,00%	83,92%
		Dvor	18.605	18.939	12.622	100,00%	67,84%
		Hrvatska Kostajnica	22.139	23.920	23.007	100,00%	100,00%
14	IMOTSKI	Imotski	21.959	22.260	13.447	100,00%	61,24%

Redni broj	OPĆINSKI SUD	ZKO	Ukupan broj z.k. uložaka u OS	prepisano	verif.	% prijepisa	%verif.
15	IVANIĆ GRAD	Ukupno	54.972	59.494	55.736	100,00%	95,46%
		Čazma	32.100	32.919	29.187	100,00%	90,93%
		Ivanić Grad	22.872	26.575	26.549	100,00%	100,00%
16	JASTREBARSKO	Jastrebarsko	62.500	66.154	56.276	100,00%	90,04%
17	KARLOVAC	Ukupno	135.241	143.242	137.489	100,00%	90,87%
		Karlovac	84.496	90.176	87.142	100,00%	100,00%
		Ozalj	30.778	31.965	31.809	100,00%	100,00%
		Slunj	13.760	14.599	14.599	100,00%	100,00%
		Vojnić	6.207	6.502	3.939	100,00%	63,46%
18	KNIN	Ukupno	53.319	57.077	27.680	100,00%	48,57%
		Drniš	31.019	32.093	21.410	100,00%	69,02%
		Knin	22.300	24.984	6.270	100,00%	28,12%
19	KOPRIVNICA	Ukupno	182.538	190.585	190.582	100,00%	99,96%
		Đurđevac	66.095	66.037	66.037	100,00%	99,91%
		Koprivnica	116.443	124.548	124.545	100,00%	100,00%
20	KORČULA	Ukupno	32.417	36.220	36.184	100,00%	100,00%
		Blato	12.339	13.598	13.563	100,00%	100,00%
		Korčula	20.078	22.622	22.621	100,00%	100,00%
21	KRAPINA	Ukupno	59.477	60.673	46.093	100,00%	75,33%
		Krapina	32.727	33.342	31.710	100,00%	96,89%
		Pregrada	26.750	27.331	14.383	100,00%	53,77%
22	KRIŽEVCI	Križevci	68.320	68.875	18.469	100,00%	27,03%
23	KRK	Krk	40.791	58.894	29.637	100,00%	72,66%
24	KUTINA	Ukupno	69.783	73.822	70.907	100,00%	97,05%
		Kutina	43.849	46.506	46.504	100,00%	100,00%
		Novska	25.934	27.316	24.403	100,00%	94,10%
25	LABIN	Labin	27.887	35.014	35.014	100,00%	100,00%
26	MAKARSKA	Makarska	29.140	90.392	5.845	100,00%	20,06%
27	MALI LOŠINJ	Mali Lošinj	44.972	46.952	29.786	100,00%	66,23%
28	METKOVIĆ	Ukupno	23.699	33.820	26.641	100,00%	73,50%
		Metković	11.467	19.506	18.441	100,00%	100,00%
		Ploče	4.650	6.670	6.646	100,00%	100,00%
		Vrgorac	7.582	7.644	1.554	100,00%	20,50%
29	NAŠICE	Našice	29.856	32.106	31.054	100,00%	100,00%
30	NOVA GRADIŠKA	Nova Gradiška	50.672	53.313	53.313	100,00%	100,00%
31	OGULIN	Ukupno	29.454	31.775	31.102	100,00%	100,00%
		Ogulin	22.117	23.640	22.970	100,00%	100,00%
		Vrbovsko	7.337	8.135	8.132	100,00%	100,00%
32	OPATIJA	Opatija	31.824	37.853	37.820	100,00%	100,00%
33	OSIJEK	Osijek	53.252	59.198	59.198	100,00%	100,00%
34	PAG	Pag	20.226	22.467	21.633	100,00%	100,00%
35	PAZIN	Ukupno	47.990	55.479	55.182	100,00%	100,00%

Redni broj	OPĆINSKI SUD	ZKO	Ukupan broj z.k. uložaka u OS	prepisano	verif.	% prijepisa	%verif.
		Buzet	15.779	18.240	17.943	100,00%	100,00%
		Pazin	32.211	37.239	37.239	100,00%	100,00%
36	POREČ	Poreč	30.000	39.189	39.186	100,00%	100,00%
37	POŽEGA	Požega	54.535	63.774	58.978	100,00%	100,00%
38	PULA	Pula	72.844	99.425	99.424	100,00%	100,00%
39	RAB	Rab	13.218	15.171	12.718	100,00%	96,22%
40	RIJEKA	Rijeka	81.405	98.384	96.606	100,00%	100,00%
41	ROVINJ	Rovinj	20.946	26.527	26.527	100,00%	100,00%
42	SAMOBOR	Samobor	52.175	63.692	63.674	100,00%	100,00%
43	SESVETE	Ukupno	104.560	124.643	124.639	100,00%	100,00%
		Dugo Selo	23.184	26.331	26.331	100,00%	100,00%
		Sesvete	38.817	45.622	45.618	100,00%	100,00%
		Sveti Ivan Zelina	42.559	52.690	52.690	100,00%	100,00%
44	SINJ	Sinj	34.511	36.390	28.619	100,00%	82,93%
45	SISAK	Ukupno	108.593	119.248	109.152	100,00%	94,50%
		Petrinja	40.579	42.858	36.112	100,00%	88,99%
		Sisak	68.014	76.390	73.040	100,00%	100,00%
46	SLATINA	Ukupno	56.329	61.457	61.439	100,00%	100,00%
		Orahovica	18.242	21.075	21.067	100,00%	100,00%
		Slatina	38.087	40.382	40.372	100,00%	100,00%
47	SLAVONSKI BROD	Slavonski Brod	78.752	87.275	87.164	100,00%	100,00%
48	SPLIT	Ukupno	95.883	108.281	62.764	100,00%	63,86%
		Kaštel Lukšić	22.750	23.554	22.625	100,00%	99,45%
		Omiš	22.380	24.327	3.932	100,00%	17,57%
		Solin	22.976	25.364	10.719	100,00%	46,65%
		Split	27.777	35.036	25.488	100,00%	91,76%
49	STARI GRAD	Stari Grad	26.703	29.610	8.582	100,00%	32,14%
50	SUPETAR	Supetar	31.235	33.571	15.641	100,00%	50,08%
51	ŠIBENIK	Ukupno	103.000	106.161	49.031	100,00%	44,41%
		Šibenik	84.134	86.824	41.604	100,00%	49,45%
		Tisno	18.866	19.337	7.427	100,00%	39,37%
52	TROGIR	Trogir	24.100	27.655	13.431	100,00%	55,73%
53	VALPOVO	Ukupno	39.362	41.574	41.235	100,00%	100,00%
		Donji Miholjac	16.102	17.340	17.323	100,00%	100,00%
		Valpovo	23.260	24.234	23.912	100,00%	100,00%
54	VARAŽDIN	Ukupno	285.491	297.896	248.590	100,00%	83,96%
		Ivanec	60.908	61.213	42.350	100,00%	69,53%
		Ludbreg	56.329	57.752	42.667	100,00%	75,75%
		Novi Marof	66.599	71.499	71.499	100,00%	100,00%
		Varaždin	101.655	107.432	92.074	100,00%	90,57%
55	VELIKA GORICA	Velika Gorica	52.560	58.152	49.342	100,00%	93,88%
56	VINKOVCI	Vinkovci	57.263	60.156	60.156	100,00%	100,00%

Redni broj	OPĆINSKI SUD	ZKO	Ukupan broj z.k. uložaka u OS	prepisano	verif.	% prijepisa	%verif.
57	VIROVITICA	Ukupno	69.287	70.968	66.460	100,00%	96,50%
		Pitomača	22.697	23.147	23.128	100,00%	100,00%
		Virovitica	46.590	47.821	43.332	100,00%	93,01%
58	VRBOVEC	Vrbovec	65.861	68.402	68.402	100,00%	100,00%
59	VUKOVAR	Ukupno	52.877	58.257	58.151	100,00%	100,00%
		Ilok	16.189	17.353	17.351	100,00%	100,00%
		Vukovar	36.688	40.904	40.800	100,00%	100,00%
60	ZABOK	Ukupno	76.564	79.254	60.011	100,00%	79,82%
		Klanjec	23.611	24.439	19.732	100,00%	83,57%
		Zabok	52.953	54.815	40.279	100,00%	76,07%
61	ZADAR	Ukupno	113.033	114.177	114.128	100,00%	97,96%
		Biograd n/m	14.781	14.198	14.178	100,00%	95,92%
		Zadar	98.252	99.979	99.950	100,00%	100,00%
62	ZAGREB	Zagreb	157.581	173.333	166.718	100,00%	100,00%
63	ZAPREŠIĆ	Zaprešić	51.689	56.323	26.336	100,00%	50,95%
64	ZLATAR	Ukupno	80.402	81.934	23.560	100,00%	30,50%
		Donja Stubica	45.128	45.867	9.342	100,00%	20,70%
		Zlatar	35.274	36.067	14.218	100,00%	40,31%
65	ŽUPANJA	Županja	34.751	37.801	37.783	100,00%	100,00%
Ukupno :			4.147.783	4.143.783	3.843.574	100,00%	90,13%

Izvor: Službeni podaci Ministarstva pravosuđa, ažurirano 4.3. 2010.

Napomena:

Ovim prikazom obuhvaćeni su z.k. uložci koji su u prijepisu iz ručno vođene u elektronički vođenu zemljišnu knjigu, tako da je od ukupno evidentiranih 4.147.783 prijepis svih evidentiranih podataka završen.